

Изолированный кабельный адаптер, 630 А КАР 630, 12-24 кВ

Применение

Для одножильных или трехжильных кабелей с изоляцией из сшитого полиэтилена или этиленпропиленового каучука и алюминиевой или медной жилой на напряжение 12-24 кВ.

КАР можно использовать для подключения кабеля к элегазовой коммутационной аппаратуре, а также в других компактных установках и для трансформаторов. Только для использования в помещении.

3

Стандарты

Удовлетворяет следующим требованиям:

- SEN 24 14 34
- SS 424 14 17, издание 4

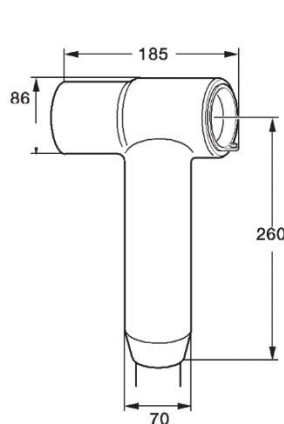
Конструкция

КАР представляет собой изолированный разъем, выполненный из резины. Он поставляется в комплекте с концевыми кабельными муфтами и болтовыми кабельными наконечниками. Крышки снабжены съемными пластиковыми заглушками, что позволяет выполнять на проводнике непосредственные измерения напряжения постоянного тока.

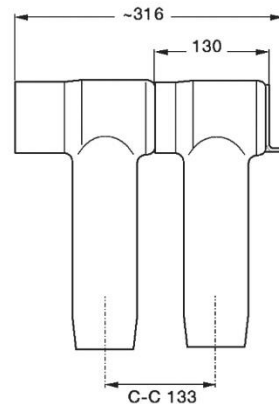
Также может использоваться для параллельной установки. Разъемы поставляются в трехфазных комплектах.

Примечания

- Для трехжильных кабелей с общим медным проволочным экраном следует использовать комплект для разделения экрана или комплект для герметизации ответвлений.
- В случае штепсельного разъема на 250 А или 400 А следует использовать CSE-A.



КАР 630 SCL



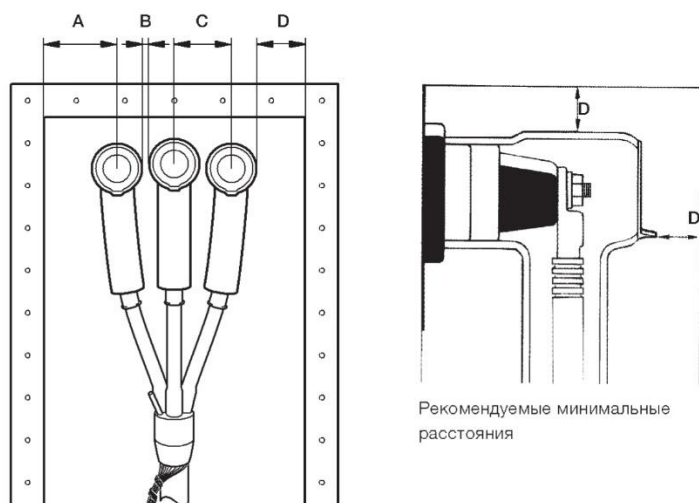
КАР 630 P SCL
Устанавливается параллельно с КАР 630 SCL.

Выбирайте изделия согласно диаметру по изоляции.

Тип	Диаметр по изоляции		Поперечное сечение жилы		Обозначение	Тип соединения	Вес
	Ø	мм	12 кВ	24 кВ			
Стандарт	15-25		50-150	25-95	КАР 630-1 SCL 3	болт M16	2,2
Стандарт	24-37		185-300	120-300	КАР 630-2 SCL 5	болт M16	2,5
Параллел.	15-25		50-150	25-95	КАР 630 P-1 SCL 3	болт M16	2,5
Параллел.	24-37		185-300	120-300	КАР 630 P-2 SCL 5	болт M16	2,5

Габаритные чертежи и дополнительные принадлежности КАР 630

Следует соблюдать указанные рекомендуемые минимальные расстояния. При проведении типовых испытаний могут применяться другие минимальные расстояния.



Рекомендуемые минимальные расстояния

Рекомендуемый минимальный воздушный зазор

Напряжение	Уровень изоляции	A	B	C	D
кВ	кВ	мм			
12	75	50	10	90	10
24	125	90	30	110	50

Дополнительные принадлежности, которые заказываются отдельно



PSSK



TSH

Обозначение	Описание	См. стр.
PSSK	Комплект для разделения экрана	3/45
TSH	Комплект для герметизации ответвления	3/46